

Αποτελέσματα ερωτηματολογίου 1^{ου} Προσυνεδρίου

«Για τους Εργαζομένους
και τους Ανέργους»

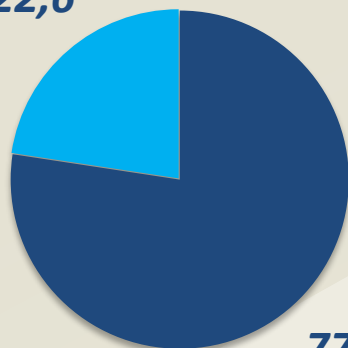


17.844

Συμμετέχοντες
στο ερωτηματολόγιο
για το 1^ο Προσυνέδριο

Φύλο

Γυναίκες
22,6



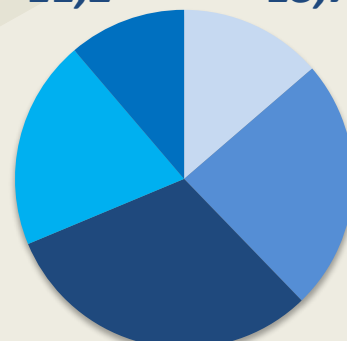
77,4
Άνδρες

Ηλικία

65+
11,2

έως 34
13,7

55-64
20,0



30,9
45-54

35-44
24,1

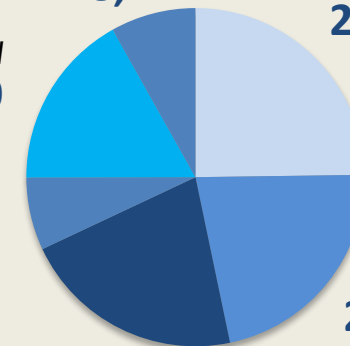
Απασχόληση

Άλλο
(μαθητές/φοιτητές/
οικιακά κ.α.)
8,1

Ελεύθεροι
επαγγελματίες
24,8

Συνταξιούχοι
16,9

Άνεργοι
7,0




21,3
Δημόσιοι
υπάλληλοι

21,9
Ιδιωτικοί
υπάλληλοι

Ξεκάθαρη προτίμηση προς τις επενδύσεις για δημιουργία θέσεων εργασίας

Μια πολιτική προσέλκυσης
ιδιωτικών επενδύσεων

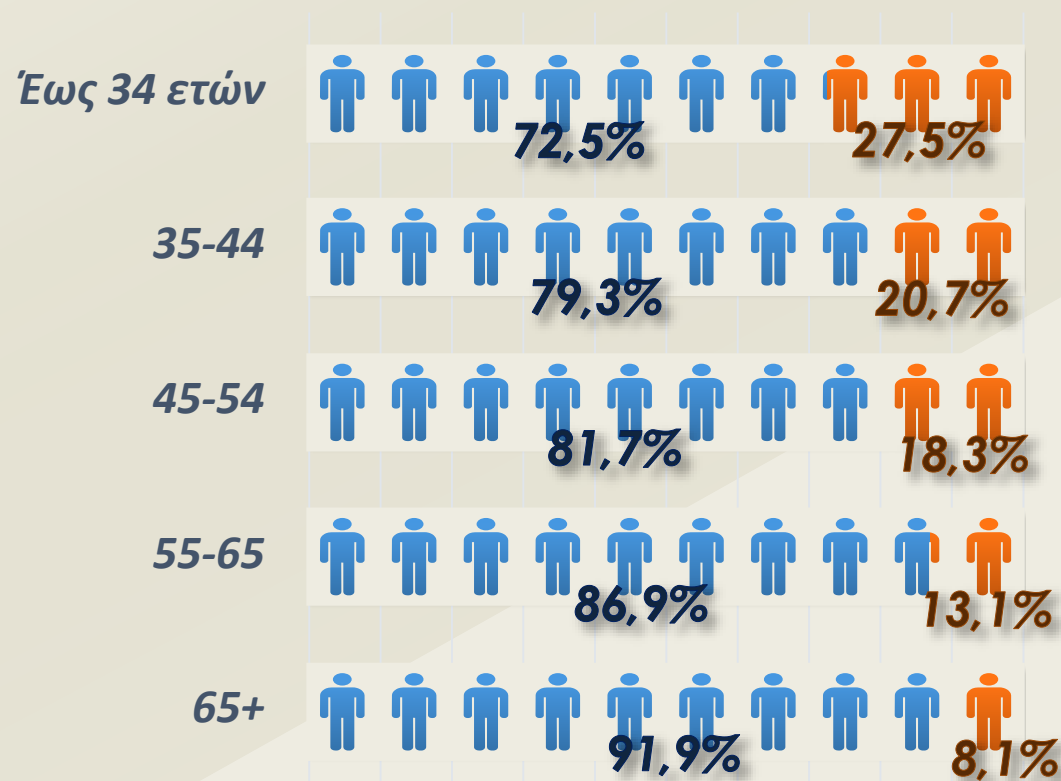


Μια προστατευτική πολιτική
για την αγορά εργασίας



Ξεκάθαρη προτίμηση προς τις επενδύσεις από όλες τις κοινωνικές ομάδες

- Μια πολιτική προσέλκυσης ιδιωτικών επενδύσεων
- Μια προστατευτική πολιτική για την αγορά εργασίας



E1. Αν, θεωρητικά, έπρεπε να επιλέξετε μόνο μία μεταξύ των ακόλουθων πολιτικών δράσεων, ποια θα διαλέγατε;

Φιλικό πλαίσιο προς τις επιχειρήσειςμε παράλληλη τήρηση της εργατικής νομοθεσίας

Να υιοθετήσει ένα **φιλικό πλαίσιο για την επιχειρηματικότητα**, για να δημιουργηθούν νέες δουλειές

87,0%

Να ελέγξει αποτελεσματικά τη **"μαύρη" εργασία**

39,1%

Να δώσει **κίνητρα μόνο στις μικρές επιχειρήσεις**, γιατί μόνο από αυτές μπορούν να δημιουργηθούν νέες δουλειές

27,0%

Να δώσει έμφαση στις **δημόσιες επενδύσεις**, προκειμένου το κράτος να συμβάλει στην αντιμετώπιση της ανεργίας

20,2%

Να επαναφέρει τις **συλλογικές συμβάσεις** στο σημείο, που ήταν πριν το μνημόνιο

11,1%

Υπάρχουν πιο αποτελεσματικές πολιτικές από τα επιδόματα για τη στήριξη των ανέργων

Ειδικά **κίνητρα για πρόσληψη ανέργων**, με επιδότηση μέρους του μισθού και των εργοδοτικών εισφορών

66,9%

Συμμετοχή σε **στοχευμένα προγράμματα κατάρτισης και απόκτησης νέων δεξιοτήτων**, με βάση τις απαιτήσεις της αγοράς εργασίας

61,2%

Προγράμματα επιδοτούμενης απασχόλησης, για συγκεκριμένο χρονικό διάστημα, στον ιδιωτικό ή τον δημόσιο τομέα

32,4%

Παροχή εξατομικευμένων συμβουλών για την αναζήτηση και εύρεση εργασίας

16,0%

Ένα πιο αποτελεσματικό **σύστημα επιδομάτων ανεργίας**

9,3%

Τα φορολογικά βάρη

η σημαντικότερη απειλή για την αγορά εργασίας

Η υψηλή **φορολογία των επιχειρήσεων και του εισοδήματος**

51,2%

Η **κρίση** και η πτώση της επιχειρηματικής δραστηριότητας

24,1%

Οι **υψηλές εργοδοτικές και ασφαλιστικές εισφορές**
για την εργασία

15,5%

Η **απαξίωση γνώσεων και δεξιοτήτων**, λόγω
των τεχνολογικών εξελίξεων

3,7%

Η **εργατική νομοθεσία**, που παραμένει **ανεφάρμοστη**

3,4%

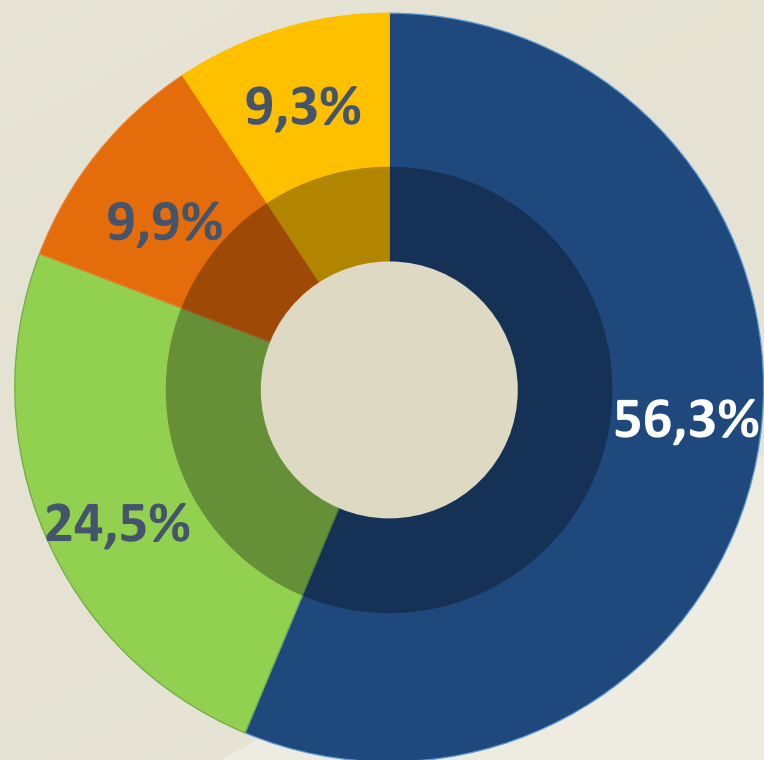
Ο **ανταγωνισμός από το εξωτερικό**

2,1%

Κλειδί η μείωση της φορολογίας για τη δημιουργία θέσεων εργασίας

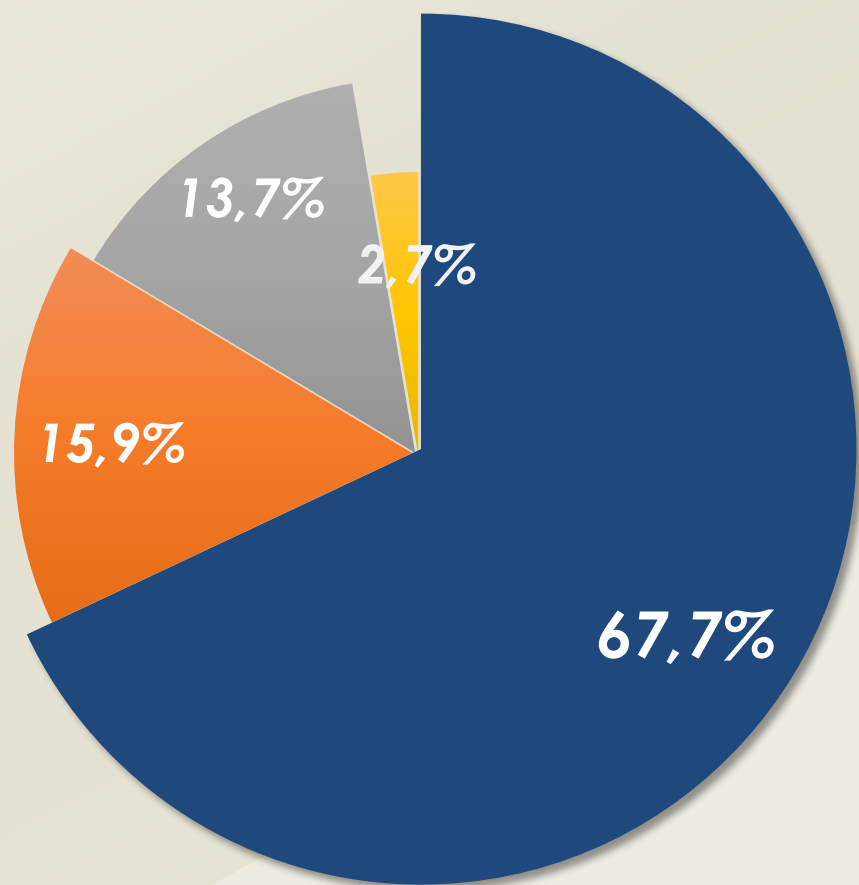


Επαγγελματική εξέλιξη αναζητούν οι περισσότεροι εργαζόμενοι *




- Στην ίδια θέση και στο ίδιο εργασιακό αντικείμενο, εφ' όσον υπάρχουν προοπτικές εξέλιξης μου
- Σε μια θέση εργασίας σε διαφορετικό αντικείμενο, ακόμα και με καταβολή χρόνου και προσπάθειας για προσαρμογή, εάν μπορούσα να βελτιώσω τις απολαβές μου
- Στην ίδια θέση και στο ίδιο εργασιακό αντικείμενο, ακόμα και με χαμηλότερες απολαβές
- Μια καλύτερα αμειβόμενη θέση εργασίας, ακόμα και λιγότερο σταθερή

Οι εργαζόμενοι* θέλουν να αποφασίζουν από μόνοι τους για το μέλλον τους

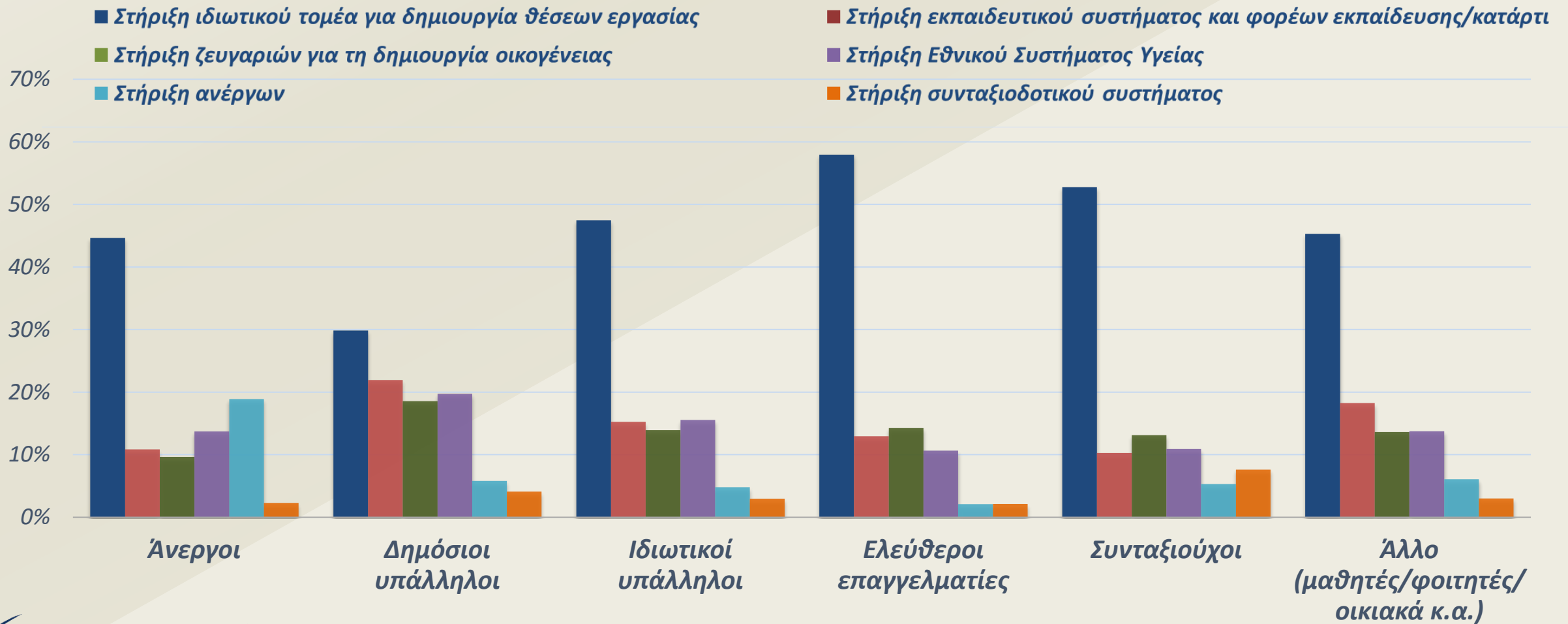


- Από εσάς τον ίδιο, σε συνεννόηση με τη διοίκηση της εταιρείας
- Από ένα εργατικό σωματείο, πολιτικού χαρακτήρα, που θα διαπραγματεύεται σε κλαδικό και εθνικό επίπεδο
- Από τους εκλεγμένους εκπροσώπους των εργαζομένων, σε επίπεδο επιχείρησης
- Από ένα εργατικό σωματείο, πολιτικού χαρακτήρα, που θα διαπραγματεύεται σε κλαδικό επίπεδο

Η δημιουργία θέσεων εργασίας στον ιδιωτικό τομέα πρώτη προτεραιότητα για τους πολίτες



Η δημιουργία θέσεων εργασίας στον ιδιωτικό τομέα πρώτη προτεραιότητα για όλους τους πολίτες





ΣΥΝΕΔΡΙΟ
ΝΕΑΣ
ΔΗΜΟΚΡΑΤΙΑΣ

[#axizoume_kalytera](#)